

Kurzanleitung - JL206 GV

Wert-Zählung

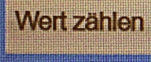
Startbildschirm →




→



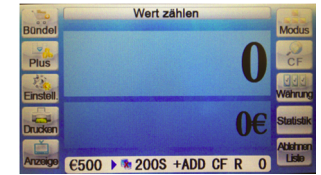
→



→



→



Die Maschine zählt und erkennt die jeweiligen Banknoten und zählt die Anzahl (obere Anzeige) und den Wert (untere Anzeige). Falls die Banknoten erfolgreich sortiert werden, werden sie im Ausgabefach ausgegeben. Die Echtheitsprüfung kann hinzugeschaltet werden, so dass alle Banknoten, die nicht zweifelsfrei erkannten oder als verdächtig eingestuft werden, im Rückweisungsfach ausgegeben werden. Echtheitsprüfung ein- und ausschaltbar.

Stück-Zählung

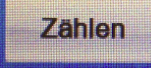
Startbildschirm →



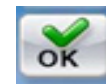
→



→



→



→



Die Maschine zählt die Anzahl der Noten ohne eine Echtheitsprüfung durchzuführen.

Stückelungs-Sortierung

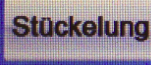
Startbildschirm →



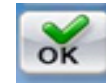
→



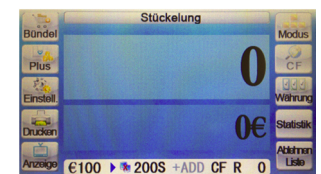
→



→



→



Die Maschine sortiert verschiedene Stückelungen nach Wert und Anzahl. Die als unterstes eingelegte Banknote bestimmt die Stückelung, die im Ausgabefach ausgegeben wird. Die übrigen Stückelungen landen alle im Rückweisungsfach. Echtheitsprüfung ein- und ausschaltbar.

Statistik

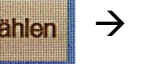
Startbildschirm →




→



→



→



→



→



Hier sehen Sie übersichtlich die Anzahl der einzelnen Stückelungen, die Gesamtzahl sowie den gesamten Wert der bearbeiteten Scheine. Um die gerade angezeigten Bündel zu speichern, bitte folgende Taste drücken:



Liste abgelehnter Scheine

Startbildschirm →



→



→ alle Modi möglich

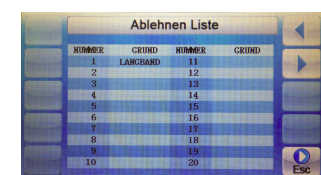
→



→



→



Diese Liste zeigt die Informationen über alle Banknoten, die im Rückweisungsfach einsortiert wurden.